
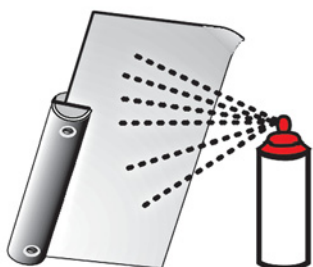




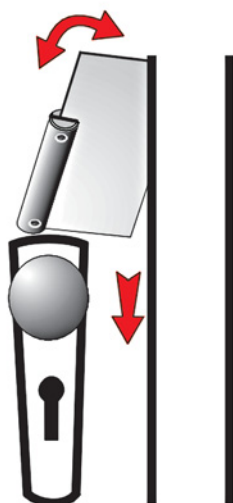
Türfallenöffnungskarte mit Griff



Biegen Sie eine Ecke der Türfallenöffnungskarte, damit sich diese leichter zwischen Türblatt und Türfalz einschieben lässt.



Sprühen Sie die Karte mit Silikonspray ein.



Ziehen Sie mit der einen Hand den Türknauf, mit der anderen Hand führen Sie die Türfallenöffnungskarte mit Hin- und Herbewegungen zwischen Türblatt und Türrahmen ein.

Bewegen Sie die Karte langsam nach unten, bis sich die Schlossfalle öffnet.

Bestell-Nr. 1098 Türfallenöffnungskarten-Sortiment, 5 Karten in zwei Materialstärken

Bestell-Nr. 1098-A Türfallenöffnungskarten-Griff für Kartenstärke 0,35 mm, Griff: weiß
Lieferung mit einer Türfallenöffnungskarte

Bestell-Nr. 1098-B Türfallenöffnungskarten-Griff für Kartenstärke 0,5 mm, Griff: schwarz
Lieferung mit einer Türfallenöffnungskarte